

RW КОМБИНЕЗОН для ПЕРВОНАЧАЛЬНОГО ОБУЧЕНИЯ



ПЕРЕД
 НЕЙЛОН
 ПОЛИКАТОН
 ЦВЕТ _____

МОЛНИЯ
 ЦВЕТ _____

ВОРОТНИК
 БИФЛЕКС
 ЦВЕТ _____

ВЕРХ РУКАВА
 НЕЙЛОН
 ПОЛИКАТОН
 ЦВЕТ _____

СПИНА
 БИФЛЕКС
 ЦВЕТ _____

НИЗ РУКАВА
 БИФЛЕКС
 ЦВЕТ _____



ЗАДНЯЯ ДЕТАЛЬ НОГИ
 POLYCOTTON
 ЦВЕТ _____

НАКОЛЕННИК
 КОРДУРА
 ЦВЕТ _____

ЗАДНЯЯ ДЕТАЛЬ БУТИСА
 ПОЛИКАТОН
 ЦВЕТ _____

ЦЕНТР БУТИСА
 КОРДУРА
 ЦВЕТ _____


БОКОВАЯ ДЕТАЛЬ БУТИСА
 КОРДУРА
 ЦВЕТ _____

ТИП ВОРОТНИКА
 СТОЙКА

 УТЕПЛЕННАЯ СТОЙКА (+\$ 10)
 СПОРТИВНЫЙ


МОЛНИЯ
 ВЕТРОНЕПРОНИЦАЕМАЯ (+\$ 10)
 СТАНДАРТНАЯ

ТИП БУТИСА
 С ВОЗДУХОЗАБОРНИКОМ

ЗАХВАТЫ
 ВНЕШНИЙ
 ЦВЕТ _____
 ВНУТРЕННИЙ
 ЦВЕТ _____

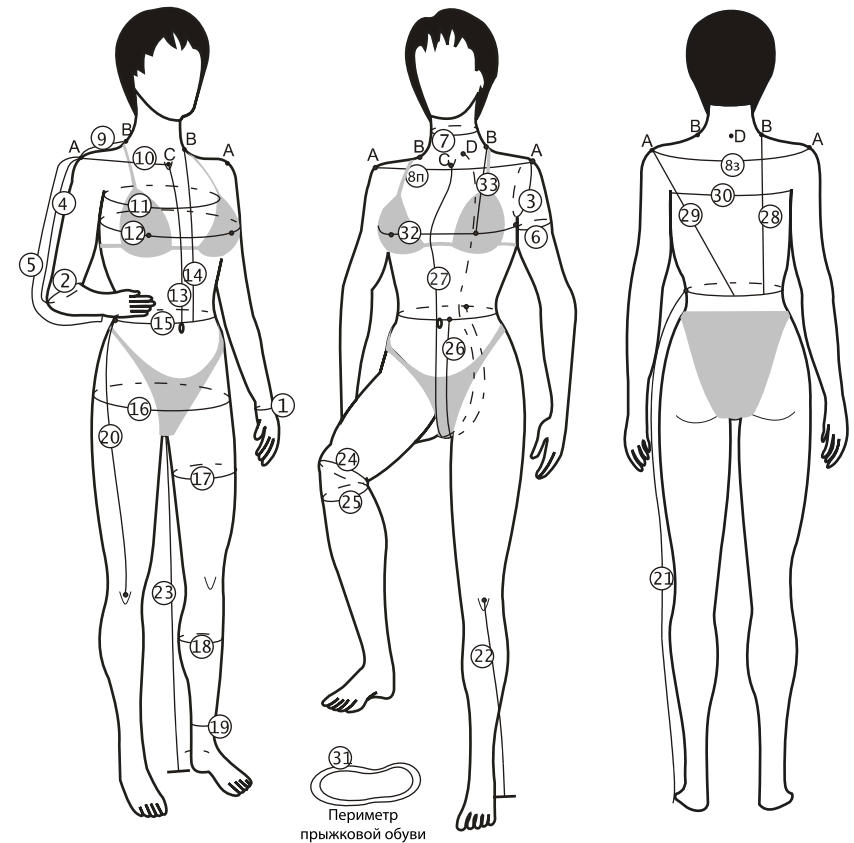

 КОРДУРА
 ПОЛИКАТОН
 ЦВЕТ _____

ВНЕШНИЙ КАРМАН
 НОГА (+\$ 5)
 ГРУДЬ (+\$ 5)

ВЫШИВКА
 ЛАТИНСКИЙ ШРИФТ (+\$ 15)
 ГРАФИЧЕСКАЯ (+\$ 30)

ПЕРЕД
 КОРДУРА
 ПОЛИКАТОН
 ЦВЕТ _____


 С ГРЕБНЯМИ
БОКОВИНЫ
 КОРДУРА
 ПОЛИКАТОН
 ЦВЕТ _____



Для точной посадки комбинезона внимательно и точно выполняйте замеры без дополнительных прибавок.

О ЖЕЛАЕМЫХ ИЗМЕНЕНИЯХ УКАЗЫВАЙТЕ В ГРАФЕ "ДОПОЛНИТЕЛЬНЫЕ ПОЖЕЛАНИЯ".

- ПЕРЕД ИЗМЕРЕНИЯМИ ТРЕБУЕТСЯ:**
 1. ПЕРЕВЯЗАТЬ ТАЛИЮ И КОЛЕНА ШНУРОМ.
 2. ОТМЕТИТЬ НА ТЕЛЕ ТОЧКИ:
 А - НАИБОЛЕЕ ВЫСТУПАЮЩАЯ ТОЧКА ПЛЕЧА;
 В - ТОЧКА ОСНОВАНИЯ ШЕИ (ПЕРПЕНДИКУЛЯР, ОПУЩЕННЫЙ ОТ МОЧКИ УША);
 С - ЯРЕМНАЯ ВПАДИНА;
 D - СЕДЬМОЙ ШЕЙНЫЙ ПОЗВОНОК.

Мы проектируем наши комбинезоны согласно размерам, предоставленным Вами в данной заказной форме. Поэтому ответственность за правильность размеров несет измеряющий.

1	2	3	4	5	6	7
8п	8з	9	10	11	12	13
14	15	16	17	18	19	20
21	22	23	24	25	26	27
28	29	30	31	32	33	

ДОПОЛНИТЕЛЬНЫЕ ПОЖЕЛАНИЯ

ФИО Клиента _____
 Адрес доставки _____
 Город _____ Индекс _____
 Контактный телефон Клиента _____ E-mail _____
 Дилер _____